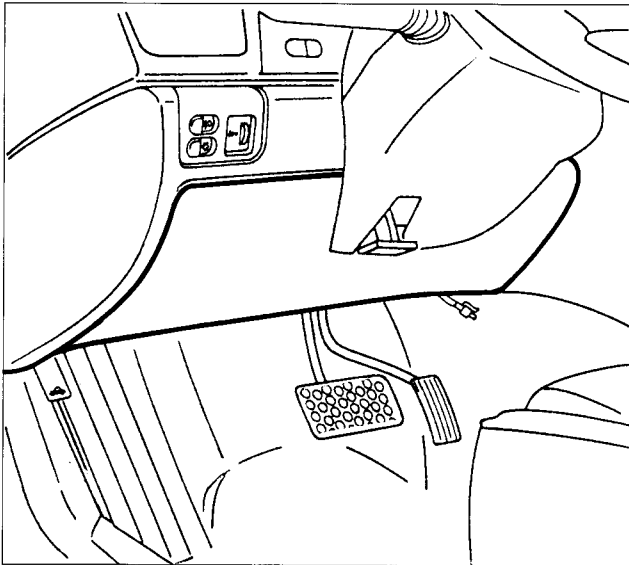


55.

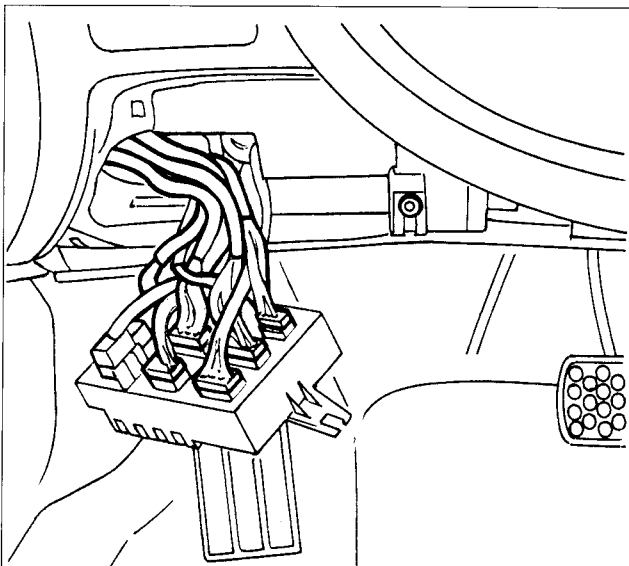


P3U06GL01



AUSBAU-EINBAU DES VERTEILERS

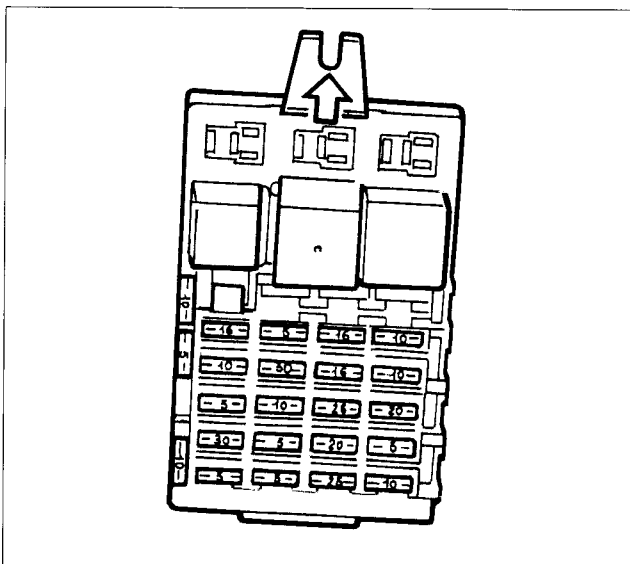
- Untere Armaturenbrettverkleidung, Lenkradseite, entfernen;



P3U06GL02



- Befestigungsschraube herausschrauben, Verteiler absenken und die Anschlußstecker abziehen, dann Verteiler ausbauen.

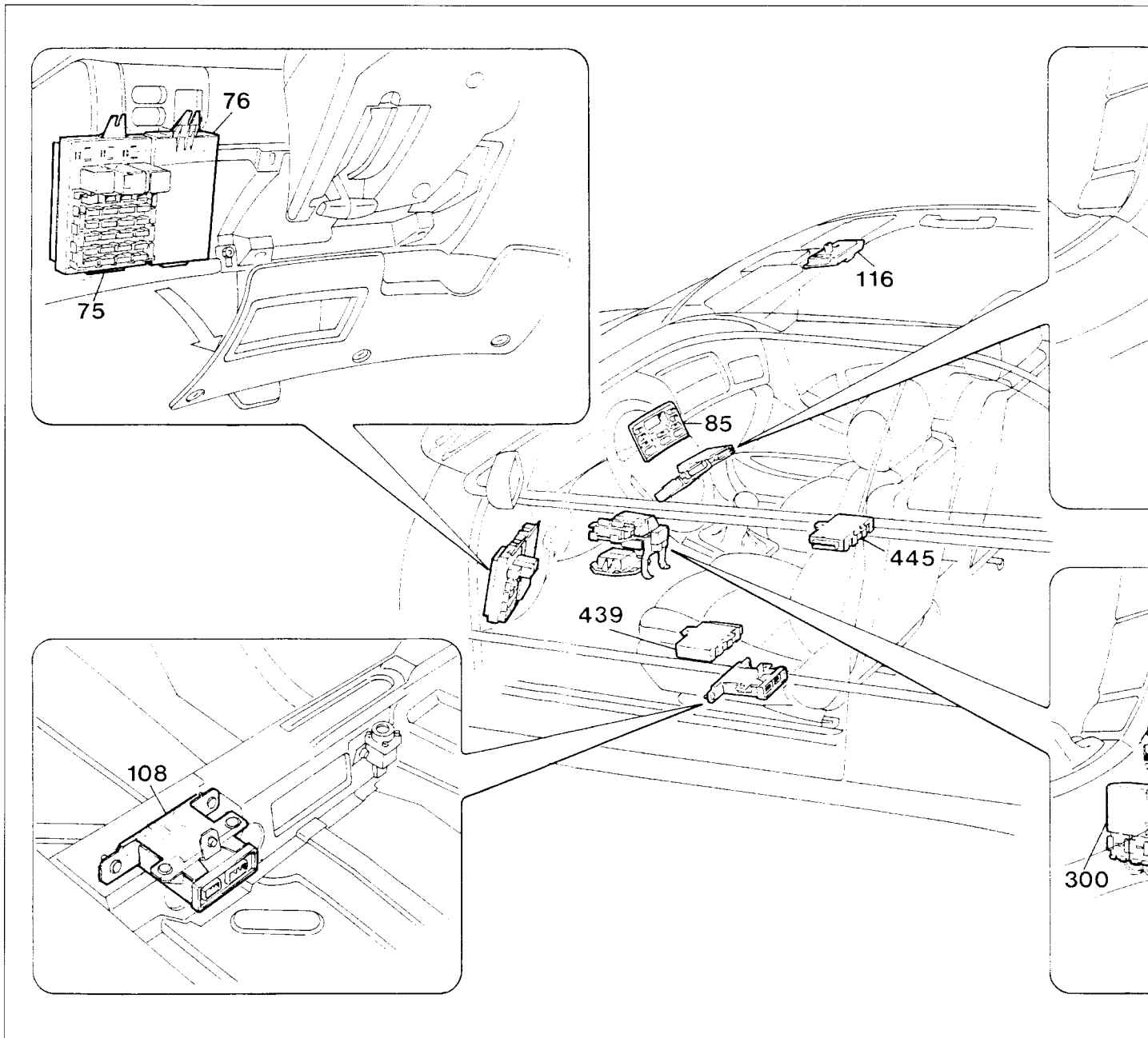


P3U06GL03



Verteiler Sicherungsseite

LAGE DER STEUER-EINHEITEN, RELAYS UND SICHERUNGEN (FAHRZEUGINNENRAUM)



- 72 Elektronische Einspritzsteuerung
- 75 Verteiler (Armaturenbrett)
- 76 I.G.E.-Steuerung
- 85 Infocenter-Steuerung
- 107 Steuerung der Diebstahlsicherung
- 108 Lancia-CODE-Steuerung
- 116 Elektronisches Steuergerät für elektrisches Schiebedach
- 128 Zeitrelais für Innenleuchte vorne
- 275 AIRBAG-Steuerung

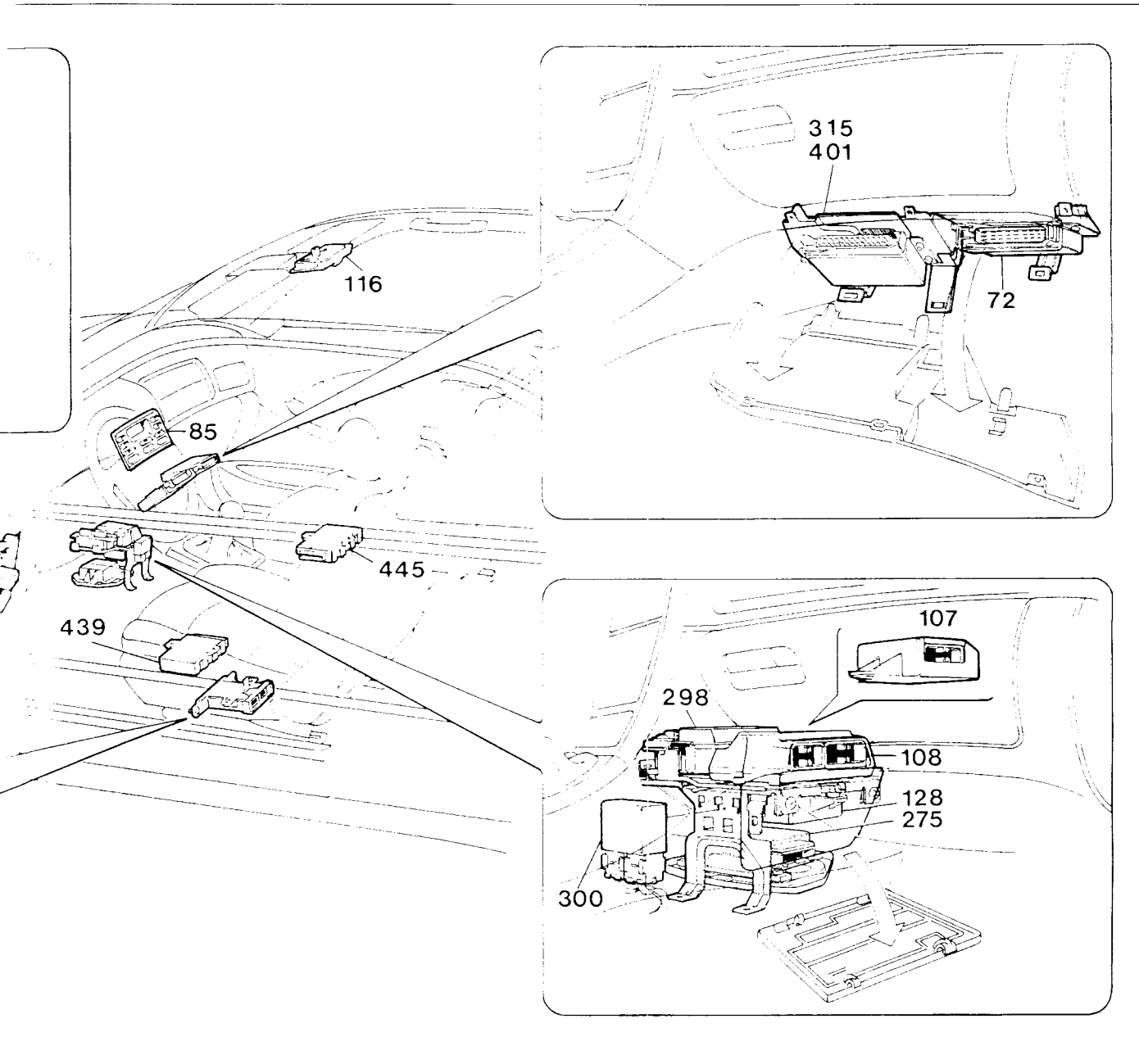
- 298 Steuerung für elektrischen Fensterheber vorne
- 300 Elektronisches Steuergerät für Zentralverriegelung
- 315 Gangwahlsteuerung für elektronisches Automatikgetriebe (ZF)
- 401 Gangwahlsteuerung für elektronisches Automatikgetriebe (AISIN)
- 439 Steuerung für elektrisch einstellbaren Sitz Fahrerseite
- 445 Steuerung für elektrisch einstellbaren Sitz Beifahrerseite

Elektrische Anlage

Steuereinheiten, Relais und Sicherungen

55.

SICHERUNGEN (FAHRZEUGINNENRAUM)



P3U07GL01

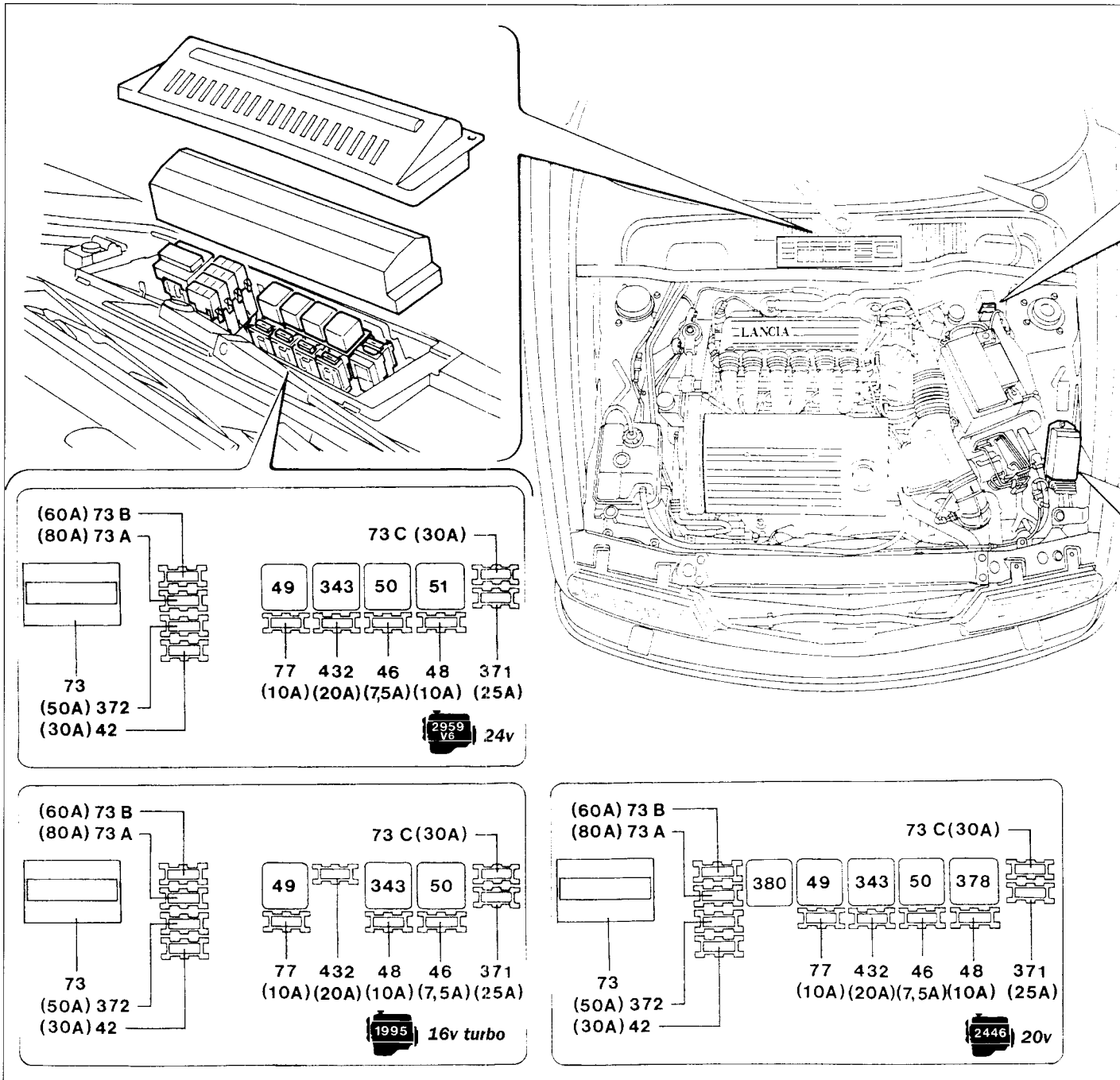
- 298 Steuerung für elektrischen Fensterheber vorne
- 300 Elektronisches Steuergerät für Zentralverriegelung
- 315 Gangwahlsteuerung für elektronisches Automatikgetriebe (ZF)
- 401 Gangwahlsteuerung für elektronisches Automatikgetriebe (AISIN)
- 439 Steuerung für elektrisch einstellbaren Sitz Fahrerseite
- 445 Steuerung für elektrisch einstellbaren Sitz Beifahrerseite

Elektrische Anlage

Steuereinheiten, Relais und Sicherungen

55.

LAGE DER STEUEREINHEITEN, RELAIS UND SICHERUNGEN

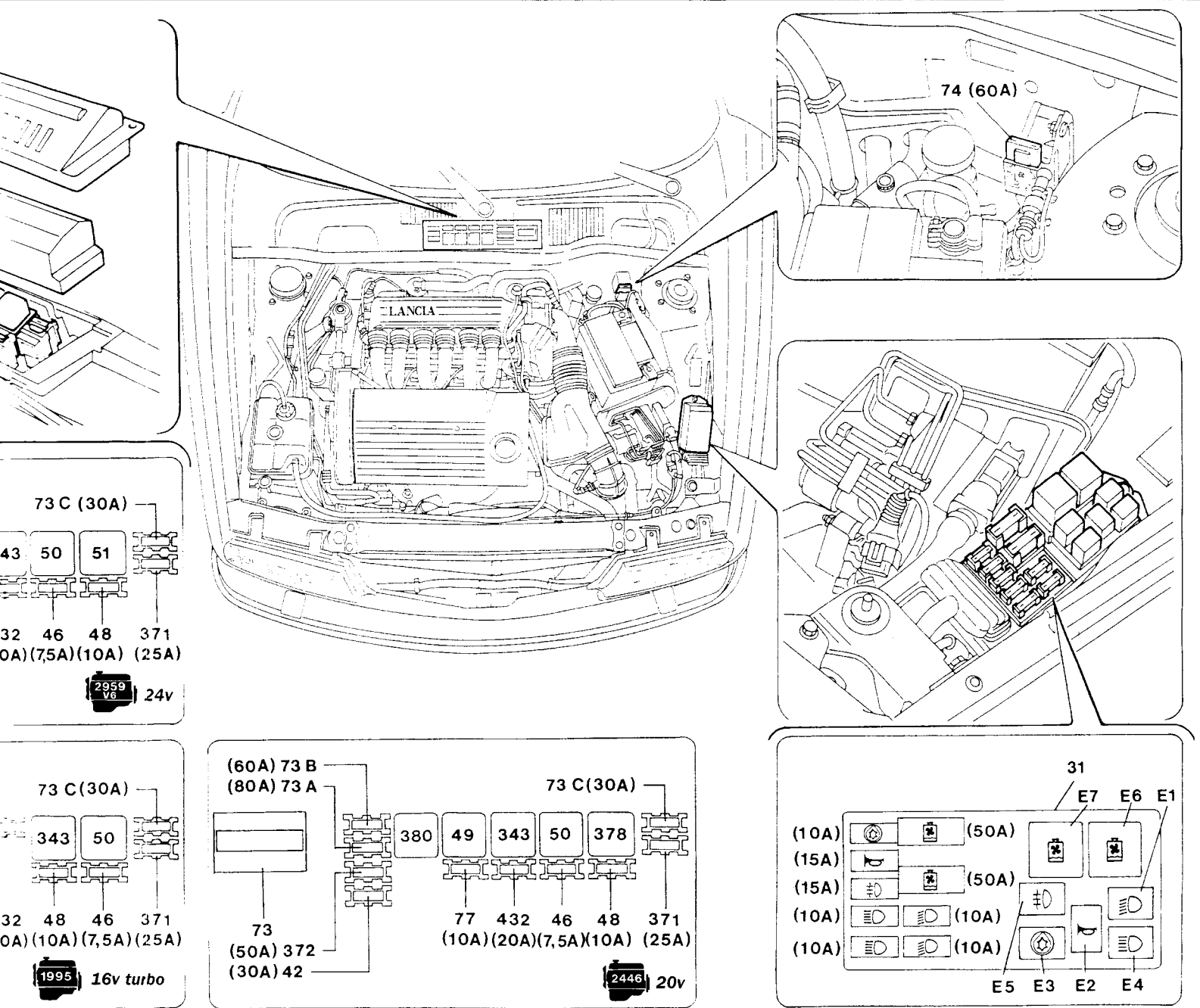


- 31 Periphere Steuerung (Motorraum)
- 42 Sicherung 30A für elektronische Einspritzung
- 46 Sicherung 7,5A für elektronische Einspritzung
- 48 Sicherung 10A für beheizte Lambda-Sonde und Relais des Luftmengenmessers
- 49 Relais für Elektrokraftstoffpumpe und beheizte Lambda-Sonde
- 50 Relais für elektronische Einspritzung

- 51 Relais für Luftmengenmesser
- 73 Sekundäranschlusdose
- 73A Sicherung 80A für Verbraucher hinten
- 73B Sicherung 60A für I.G.E.-Steuerung / Verteiler
- 73C Sicherung 30A für Zündschalter / Alarmvorrichtung
- 74 Sicherung 60A für periphere Steuerung (Motorraum)

55.

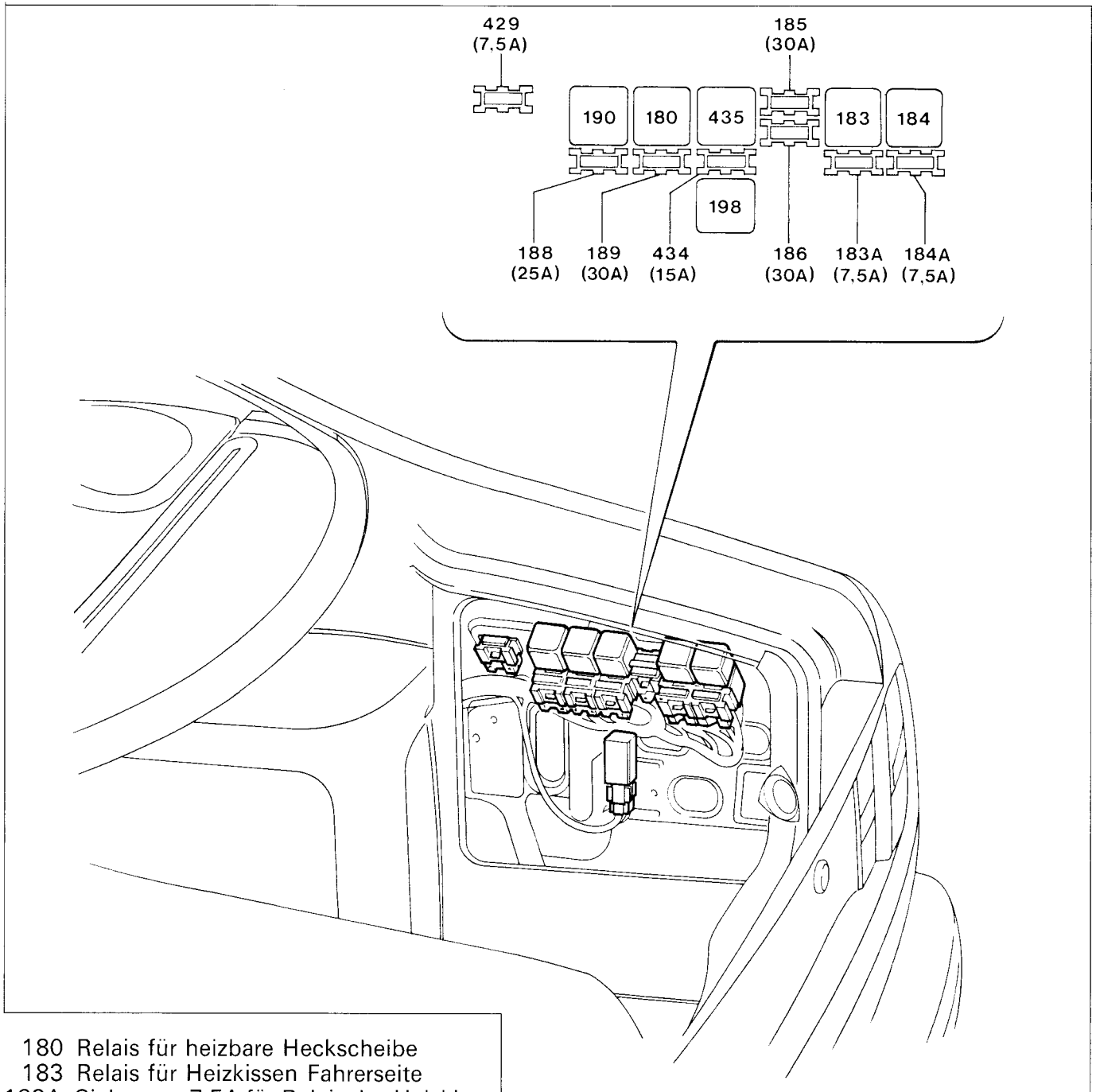
LAGE DER STEUEREINHEITEN, RELAIS UND SICHERUNGEN (MOTORRAUM)



P3U08GL0

raum)
che Einspritz-
nische Ein-
te Lambda-
mengenmes-
mppe und be-
britzung

LAGE DER STEUER-EINHEITEN, RELAYS UND SICHERUNGEN (KOFFERRAUM)

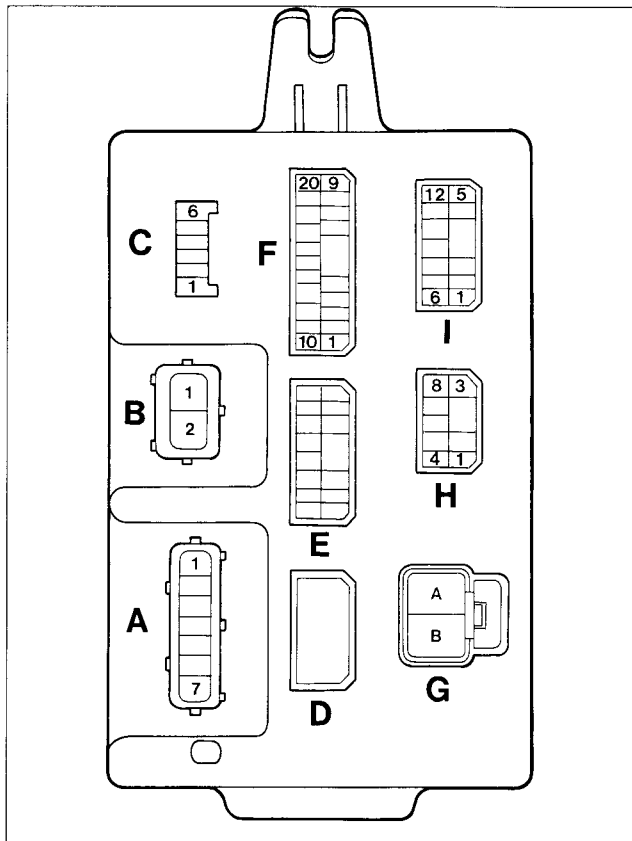


P3U09GL01

- 180 Relais für heizbare Heckscheibe
- 183 Relais für Heizkissen Fahrerseite
- 183A Sicherung 7,5A für Relais des Heizkissens Fahrerseite
- 184 Relais für Heizkissen Beifahrerseite
- 184A Sicherung 7,5A für Relais des Heizkissens Beifahrerseite
- 185 Relais für elektrisch einstellbaren Sitz Fahrerseite
- 186 Relais für elektrisch einstellbaren Sitz Beifahrerseite
- 188 Sicherung 25A für Elektromagnet zum Entriegeln der Kofferraumklappe

- 189 Sicherung 30A für heizbare Heckscheibe
- 190 Relais für Verriegeln/Entriegeln der Kofferraumklappe
- 198 Elektronisches Steuergerät für Servotronic
- 429 Sicherung 7,5A für beheizte Außenspiegel
- 434 Sicherung 15A für Stromabgriff
- 435 Relais für Stromabgriff

55.



P3U10GL01

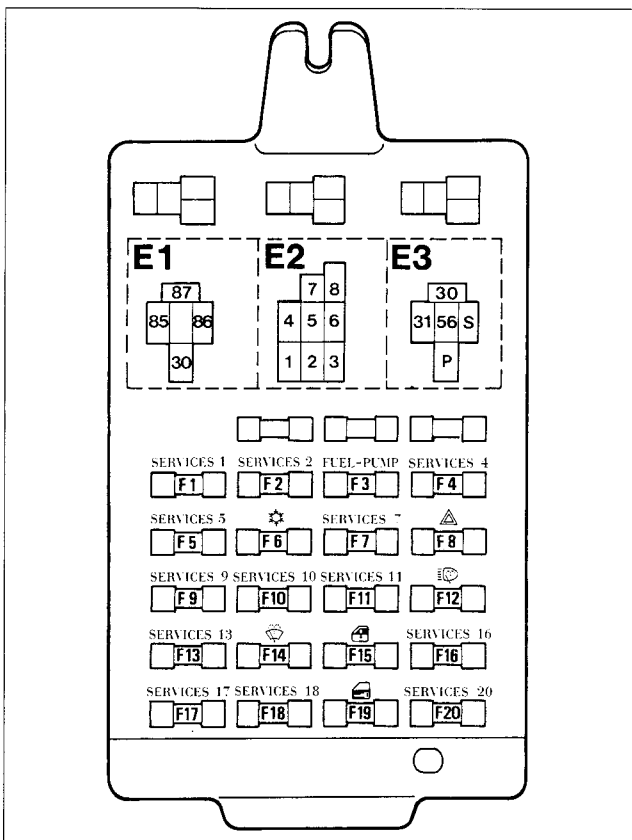


VERTEILER

Lage der Steckverbinder



Die Stecker können nicht versehentlich vertauscht werden, da jeder eine andere Form aufweist. Die Kennbuchstaben der Stecker entsprechen denen, die in den Schaltplänen verwendet werden.





P3U10GL02







Lage der Sicherungen und Relais im Verteiler

- E1. Relais für Schalterreset beim Anlassen
- E2. Blink-/Warnblinkrelais
- E3. Zeitrelais für Scheinwerferwaschanlage

ÜBERSICHT ÜBER SICHERUNGEN UND ABGESICHERTE HAUPTSCHALTKREISE

Sich. Nr.	Amp.	Sym- bol	Abgesicherter Schaltkreis
1	15	Services 1	Schalter für Signal an I.G.E.-Steuerung zur Kontrolle der Bremslichtsicherung; Bremsleuchten; Betätigungssignal für Bremsleuchten über ABS; Automatikgetriebe.
2	5	Services 2	Schalter für Signal an I.G.E.-Steuerung zur Betätigung des Abblendlichts; Relais für Fernlicht; Instrumententafel; Kontrollleuchte für Nebelscheinwerfer/Nebelschlußleuchte; Infocenter; Regelwiderstand für Schalttafelbeleuchtung; Beleuchtung für Schalter der elektrischen Spiegel; Beleuchtung Zigarettenanzünder vorne; Beleuchtung Aschenbecher; Beleuchtung für Leuchtweitenregulierung; Autoradio; Fensterheber; Anzeigegerät für Zeitrelais; Signal für Infrarotempfänger; Kosmetikspiegelbeleuchtung Beifahrerseite.
3	15	Fuel Pump	Kraftstoffpumpe.
4	10	Services 4	Türeinstiegsleuchten; Bodenleuchten; Deckenleuchte hinten rechts und links; Kofferraumleuchte; Handschuhfachleuchte; Innenleuchte vorne; Zeitrelais für Innenleuchte vorne.
5	10	Services 5	Elektrisch beheizte Außenspiegel; Steuerung für elektrisch beheizte und einklappbare Außenspiegel; elektronisches Automatikgetriebe.
6	30		Klimaanlage.
7	15	Services 7	Autoradio-elektrische Antenne; Zigarettenanzünder vorne.
8	10		Fahrtrichtungsleuchten-Warnblinkleuchten.
9	5	Services 9	Relais für Betätigung des Kompressors; Relais für Betätigung der elektrischen Heizkissen der Sitze.

55.

Sich. Nr.	Amp.	Symbol	Abgesicherter Schaltkreis
10	5	Services 10	Elektromechanisches Relais zum Entriegeln des Kofferraums.
11	25	Services 11	Frei.
12	20		Scheinwerferwaschanlage.
13	25	Services 13	Schiebedach; Rückfahrscheinwerfer; Rückfahrscheinwerfersignal für elektrochromatischen Spiegel.
14	25		Scheibenwischwaschanlage.
15	25		Motoren für Fensterheber vorne rechts und links.
16	15	Services 16	Infocenter; Airbag; Signal für I.G.E.-Steuerung; Signal für Steuerung des elektrischen Fensterhebers vorne; Servotronic-Steuerung.
17	5	Services 17	Infocenter; Instrumententafel; Autoradio (Security-Code); Signal für Automatikgetriebe; akustisches Signal für Automatikgetriebe.
18	5	Services 18	Sirene für Alarm; Empfänger für Alarm.
19	25		Motoren für Türverriegelung; Motor zum Entriegeln des Tankdeckels.
20	5	Services 20	Elektronisches Zündschlüsselsystem (Lancia-CODE).

BESCHREIBUNG DER KABEL UND DER STECKVERBINDER

STECKER A		
Pin Nr.	Kabel-farbe	Schaltkreis
1	R	Innenleuchten
2	-	frei
3	GN	Schiebedach
4	-	Reserve
5	GV	Scheibenwaschanlage
6	RN	Stromversorgung Fensterheber vorne
7	S	Türverriegelung und Tankdeckelverriegelung

STECKER B		
Pin Nr.	Kabel-farbe	Schaltkreis
1	R	Klimaanlage
2	A	+15 Zündschalter

STECKER C		
Pin Nr.	Kabel-farbe	Schaltkreis
1	H	Elektrokraftstoffpumpe
2	S	Rückfahrscheinwerfer
3	AB	Fahrtrichtungsleuchte hinten rechts
4	AN	Fahrtrichtungsleuchte hinten links
5	RN	Elektrische Antenne
6	RV	Nicht belegt

STECKER D		
NICHT BELEGT		

STECKER E		
Pin Nr.	Kabel-farbe	Schaltkreis
1	-	Nicht belegt
2	-	
3	AR	Betätigung Fahrtrichtungsleuchten rechts
4	AN	Blinker-Kontrolleuchte links
5	-	Reserve
6	AG	Betätigung Fahrtrichtungsleuchten links
7	-	Nicht belegt
8	N	Notstromversorgung für Alarm
9	M	+15 über Zündschalter (Position Radio)
10	R	Beleuchtung Infocenter-Schalter
11	AV	Betätigung Warnblinkleuchten
12	-	Nicht belegt
13	LG	Blinker-Kontrolleuchte Anhänger
14	LB	Blinker-Kontrolleuchte rechts

55.

STECKER F		
Pin Nr.	Kabel-farbe	Schaltkreis
1	-	Nicht belegt.
2	RN	Relais für Kompressor/Heizkissen/elektrische Sitze.
3	B	Relais für Kofferraumentriegelung.
4	RG	Elektrisch einklappbare Außenspiegel; elektronisches Automatikgetriebe.
5	-	Nicht belegt.
6	NL	Rückfahrcheinwerfersignal für elektrochromatischen Spiegel.
7	AB	Fahrtrichtungsleuchte seitlich rechts.
8	RB	Armaturenbrett (Infocenter/ Servotronik).
9	GV	Rückfahrcheinwerfer an elektronisches Automatikgetriebe.
10	-	Nicht belegt.
11	S	Elektron. Zündschlüssel-system (Lancia-CODE).
12	-	Nicht belegt.
13	-	Nicht belegt.
14	-	Nicht belegt.
15	N	Masse Zeitrelais Scheinwerferwaschanlage; Blinker.
16	R	Autoradio.
17	HV	Abblendlichtsignal für Zeitrelais Scheinwerferwaschanlage.
18	GR	Infrarotempfänger.
19	M	Sirene und LED für Alarm.
20	RV	Signal von Scheibenwischer an Zeitrelais Scheinwerferwaschanl.

STECKER G		
Pin Nr.	Kabel-farbe	Schaltkreis
1	R	+30 Batterie nicht abgesichert an IGE-Steuerung.
2	R	+30 Batterie.

STECKER H		
Pin Nr.	Kabel-farbe	Schaltkreis
1	-	Nicht belegt.
2	-	Nicht belegt.
3	MB	Stromversorgung Infocenter; Instrumententafel.
4	-	Nicht belegt.
5	BR	Betätigung Rückfahrcheinwerfer durch Automatikgetriebe.
6	VN	Betätigung Bremsleuchten.
7	V	Stromversorgung Bremsleuchten.
8	RN	Zigarettenanzünder.

STECKER I		
Pin Nr.	Kabel-farbe	Schaltkreis
1	HN	Relais für Abschaltung der Verbraucher beim Anlassen.
2	-	Nicht belegt.
3	-	Nicht belegt.
4	HR	Betätigung Rückfahrcheinwerfer.
5	-	Reserve.
6	-	Nicht belegt.
7	BR	Betätigung Rückfahrcheinwerfer.
8	VN	Pumpe Scheinw.-wasch.
9		Kraftstoffpumpe.
10	A	Fahrtrichtungsleuchte vorne rechts.
11	L	Fahrtrichtungsleuchte seitlich links.
12	AN	Fahrtrichtungsleuchte vorne links.